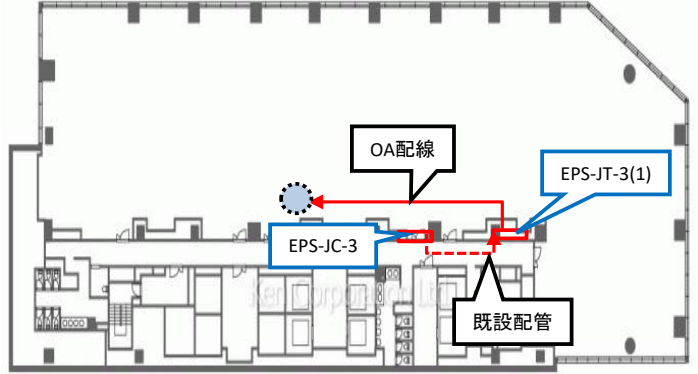
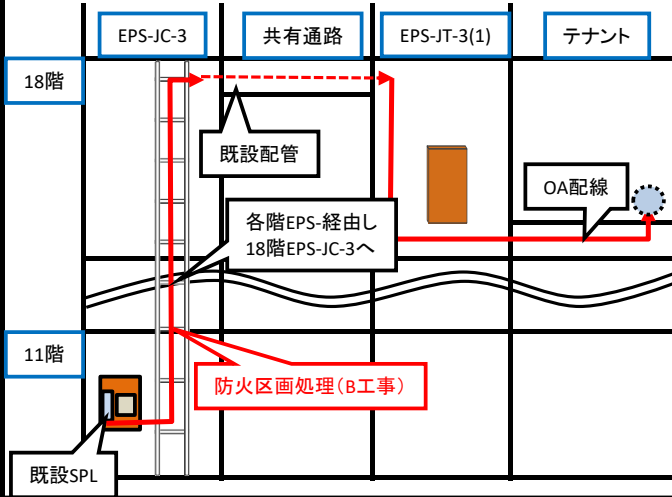


案件名 (株式会社TimeTree)


建物名 (住友不動産セントラルパークタワー)

引込み及び縦系統
(EPS・MDF・IDF・J BOX・ピット等)

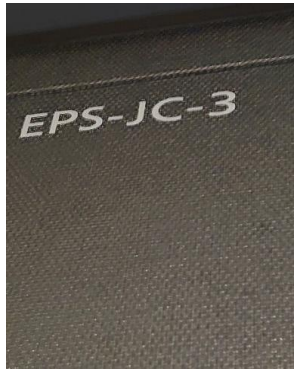
18 階 平面図



配線ルート写真(1)



11階共有部EPS-JC-3



扉名




既設SPL

11階共有部EPS-JC-3



防火区画処理
(B工事)

11階共有部EPS-JC-3




18階共有部EPS-JC-3



防火区画処理
(B工事)

18階共有部EPS-JC-3



既設配管で
EPS-JT-3(1)へ

18階共有部EPS-JC-3

《開通工事情報》

【作業場所】: 11階～18階共有部EPS-JC-3、18階共有通路
18階共有部EPS-JT-3(1)、18階テナント

11階共有部EPS-JC-3→ケーブルラック(区画処理B工事)→

【作業内容】: 18階共有部EPS-JC-3→既設配管→18階共有部EPS-JT-3(1)→
貫通部→18階テナントOA内→OA配線→ONU


案件名 (株式会社TimeTree)

建物名 (住友不動産セントラルパークタワー)

配線ルート写真(2)




18階共有通路



扉名



18階共有部EPS-JT-3(1)内



18階共有部EPS-JT-3(1)内




18階共有部EPS-JT-3(1)内



18階テナント内




18階テナントOA内



18階テナント内



ONU設置箇所



建物外観

《開通工事情報》

【作業場所】: 11階～18階共有部EPS-JC-3、18階共有通路
18階共有部EPS-JT-3(1)、18階テナント

【作業内容】: 11階共有部EPS-JC-3→ケーブルラック(区画処理B工事)→
貫通部→18階テナントOA内→OA配線→ONU

案件名 (株式会社TimeTree) 建物名 (住友不動産セントラルパークタワー)

配線ルート写真(3)

お客様連携事項

・11階～18階共有部EPS-JC-3の防火区画処理はビルルールにより指定業者によるB工事になります。お客様にて管理会社様へ手配をお願い致します。(費用はお客様の負担となります)

・18階共有通路にて脚立作業が発生する可能性があります。お客様フロアですが念のため、平日日中帯の工事で問題無いか、管理会社様へ確認お願い致します。

・18階テナント内の板調フロアマット、配線時剥がす必要があり、配線後戻した際に浮きが出る可能性があります。張り直し等はお客様のお手配・費用負担となりますのでご了承ください。

《開通工事情報》

【作業場所】: 11階～18階共有部EPS-JC-3、18階共有通路
18階共有部EPS-JT-3(1)、18階テナント

【作業内容】: 11階共有部EPS-JC-3→ケーブルラック(区画処理B工事)→
18階共有部EPS-JC-3→既設配管→18階共有部EPS-JT-3(1)→
貫通部→18階テナントOA内→OA配線→ONU